

Résumé des 7 étapes de la technique avec une personne

1. Je me dessine et je mets mon prénom et mon nom au bas.
2. Je dessine l'autre personne et je mets le prénom et le nom de cette personne.
3. Je fais un cercle de lumière alentour de moi (incluant mes prénom et nom) avec les rayons.
4. Je fais un cercle de lumière alentour de l'autre personne (incluant ses prénom et nom) avec les rayons.
5. Je fais un cercle de lumière alentour des 2 personnes avec les rayons.
6. Je dessine les 7 lignes d'attachement conscient ou inconscient en reliant chacun des 7 centres d'énergie des deux personnes.
7. Je découpe les 7 lignes d'attachement conscient ou inconscient.

Je dis « **Merci, c'est fait.** »¹⁸




Technique avec une personne LES 7 ÉTAPES EN IMAGES

Étape 1



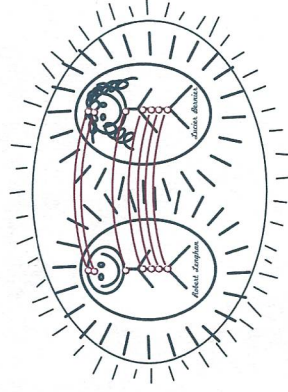
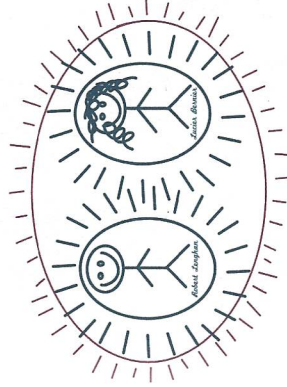
Étape 2

Étape 3



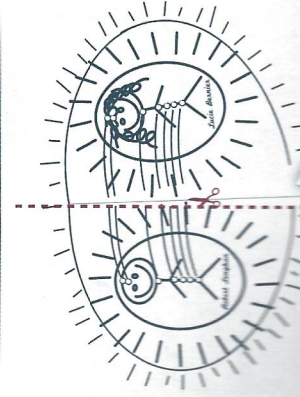
Étape 4

Étape 5



Étape 6

Étape 7



18 C'est comme une commande que je mets à la poste. Une fois celle-ci dans la boîte aux lettres, elle suivra son cours même si je ne connais pas le chemin qu'elle va suivre et le moment de sa livraison.